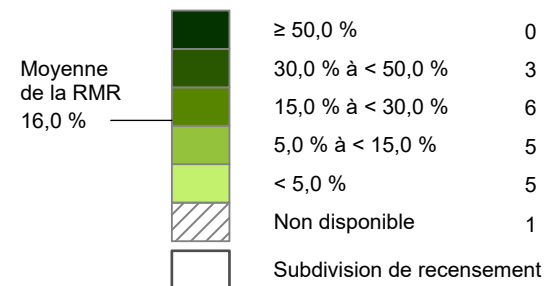


# RMR de Moncton

Pourcentage de travailleurs utilisant le français au travail, 2021, selon les aires de diffusion agrégées  
Français utilisé principalement<sup>1</sup>, selon le lieu de résidence

Nombre d'ADA



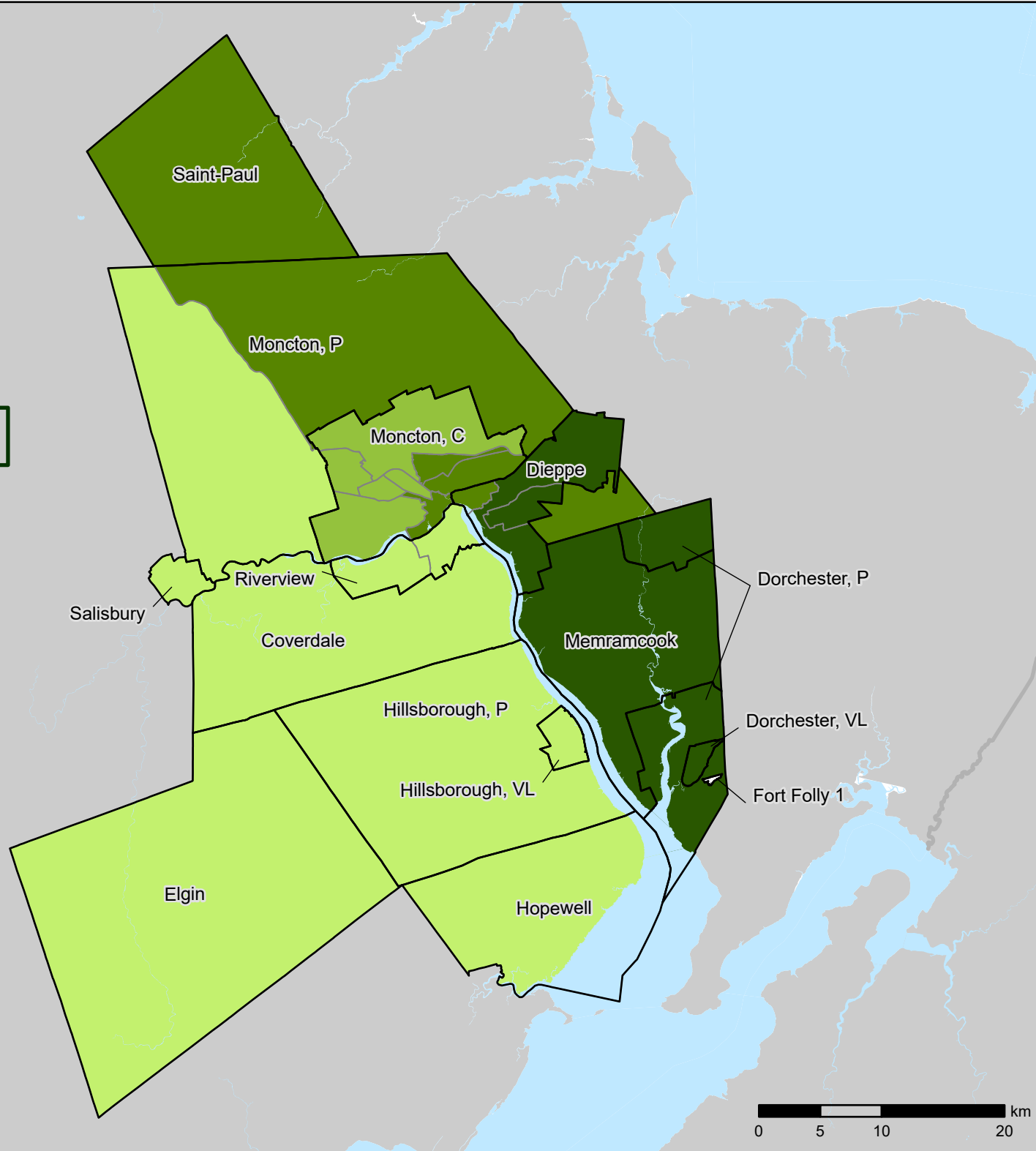
1. Français utilisé le plus souvent, excluant les cas où il était utilisé le plus souvent à égalité avec l'anglais.

Principalement – Lieu de résidence

Principalement – Lieu de travail

Régulièrement – Lieu de résidence

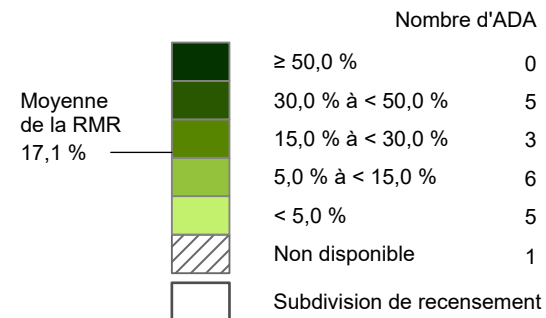
Régulièrement – Lieu de travail



# RMR de Moncton

Pourcentage de travailleurs utilisant le français au travail, 2021, selon les aires de diffusion agrégées  
Français utilisé principalement<sup>1</sup>, selon le lieu de travail<sup>2</sup>

1. Français utilisé le plus souvent, excluant les cas où il était utilisé le plus souvent à égalité avec l'anglais.
2. Inclut uniquement les personnes ayant un lieu habituel de travail, et inclut celles travaillant habituellement à domicile.


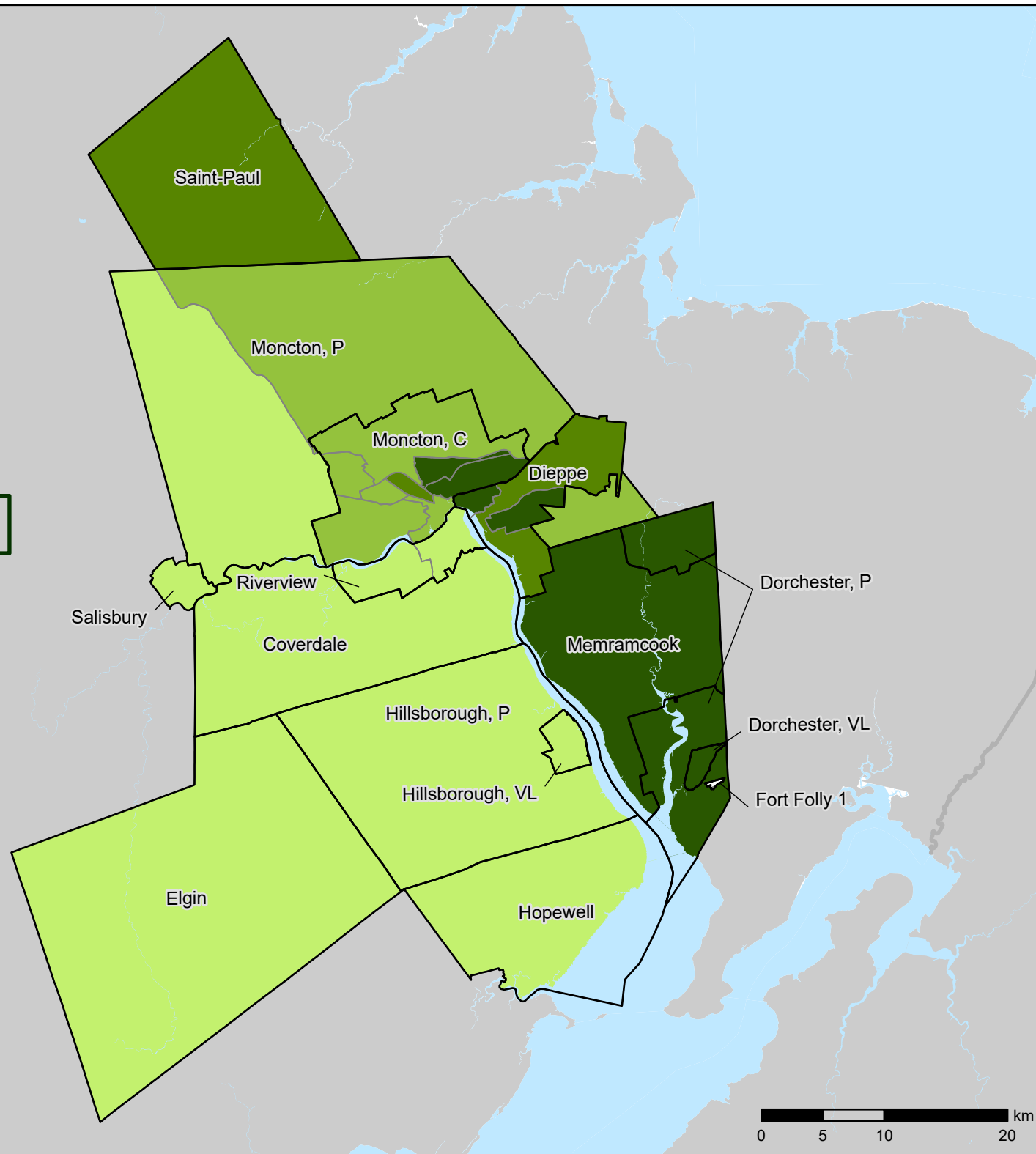


Principalement – Lieu de résidence

Principalement – Lieu de travail

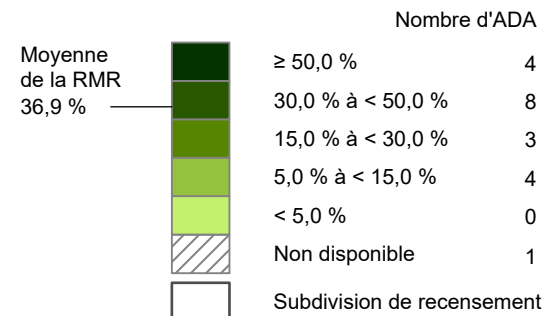
Régulièrement – Lieu de résidence

Régulièrement – Lieu de travail



# RMR de Moncton

Pourcentage de travailleurs utilisant le français au travail, 2021, selon les aires de diffusion agrégées  
 Français utilisé régulièrement, selon le lieu de résidence

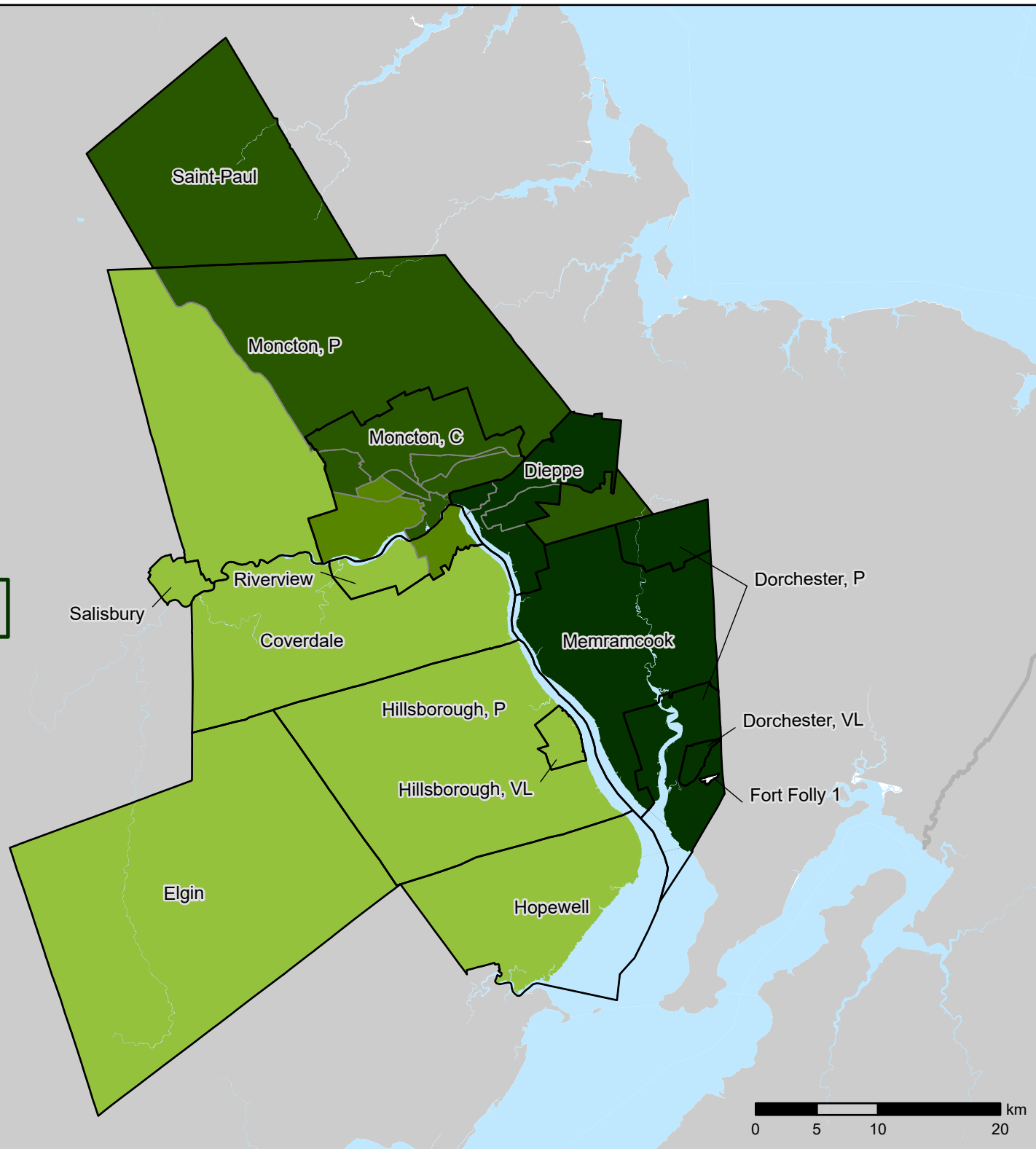


Principalement – Lieu de résidence

Principalement – Lieu de travail

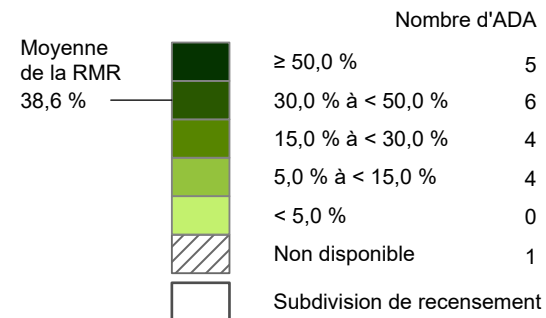
Régulièrement – Lieu de résidence

Régulièrement – Lieu de travail



# RMR de Moncton

Pourcentage de travailleurs utilisant le français au travail, 2021, selon les aires de diffusion agrégées  
 Français utilisé régulièrement, selon le lieu de travail<sup>1</sup>



1. Inclut uniquement les personnes ayant un lieu habituel de travail, et inclut celles travaillant habituellement à domicile.

Principalement – Lieu de résidence

Principalement – Lieu de travail

Régulièrement – Lieu de résidence

Régulièrement – Lieu de travail

