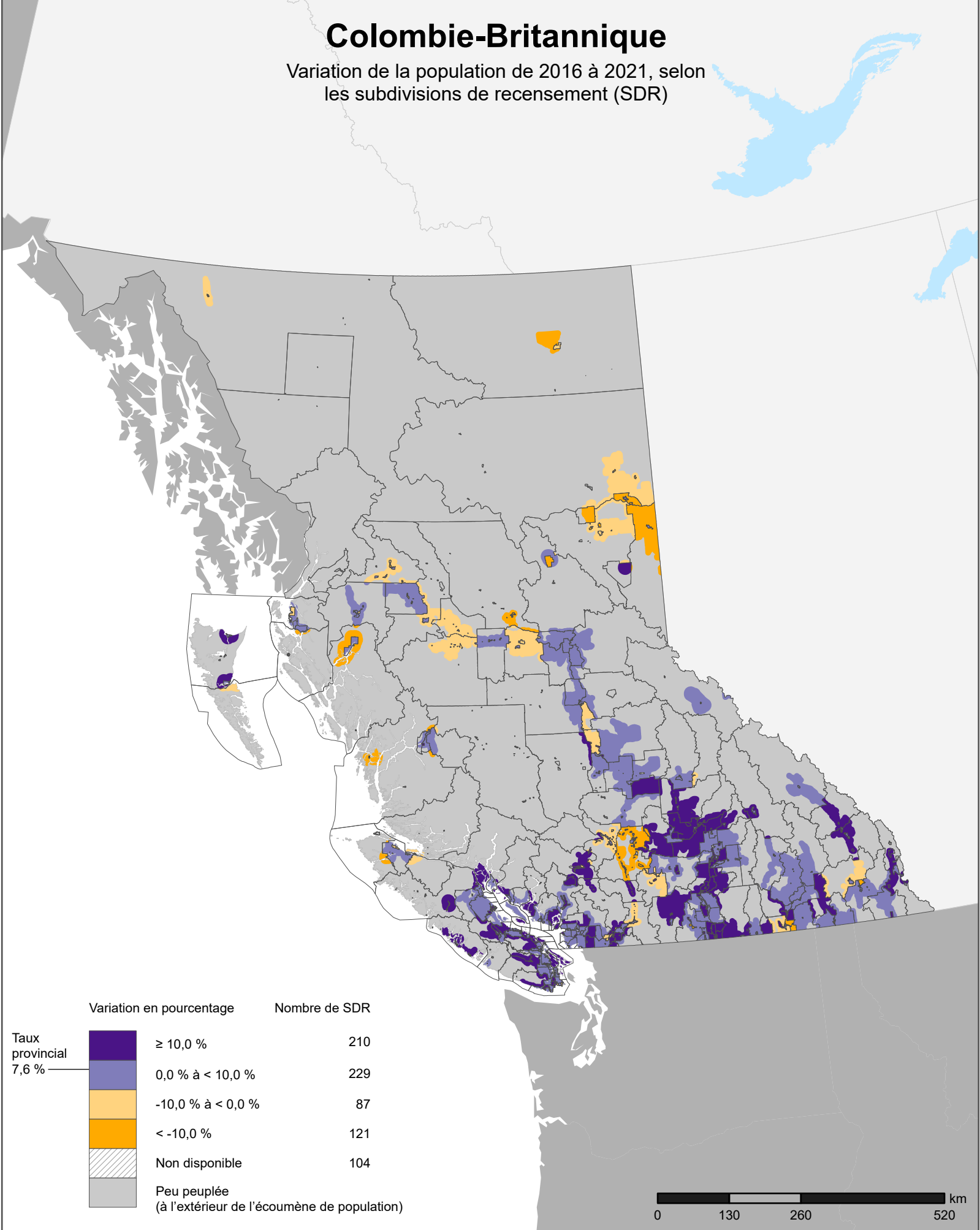








Colombie-Britannique

Variation de la population de 2016 à 2021, selon les subdivisions de recensement (SDR)



	Variation en pourcentage	Nombre de SDR
Taux provincial 7,6 %	 ≥ 10,0 %	210
	 0,0 % à < 10,0 %	229
	 -10,0 % à < 0,0 %	87
	 < -10,0 %	121
	 Non disponible	104
	 Peu peuplée (à l'extérieur de l'écoumène de population)	